

Cómo armar la Ruleta del Conocimiento Electoral:

Materiales:

- Cartoncillo o cartulina
- Pegamento blanco
- Dos tachuelas pequeñas
- Tijeras

Instrucciones:

1. Imprime las tarjetas de respuestas del juego.
2. Imprime en hojas de papel el círculo de la ruleta, la manita y la base en forma de pirámide.
3. Pega las hojas en cartón, cartulina, cartoncillo, etc.
4. Recorta las tarjetas de respuestas, el círculo de la ruleta, la manita y la base en forma de pirámide.
5. Dobla las líneas gruesas y pega las pestañas para armar la base en forma de pirámide.
6. Pega la base en forma de pirámide en una superficie firme, puede ser un cartón grueso.
7. Coloca la manita en la punta de la base, utilizando una tachuela, dejando un pequeño espacio.
8. Coloca el círculo de la ruleta en medio de la base, utilizando la otra tachuela.
9. Verifica que el círculo de la ruleta pueda girar libremente, cuidando el espacio entre la manita y la base.

Cómo jugar:

Una vez que hayas recortado las tarjetas de respuestas y armado tu ruleta, pide a tu familia, amigas o amigos que jueguen contigo.

Pídeles que giren la ruleta, cuando deje de girar, verifica la pregunta en donde haya quedado apuntando la manita.

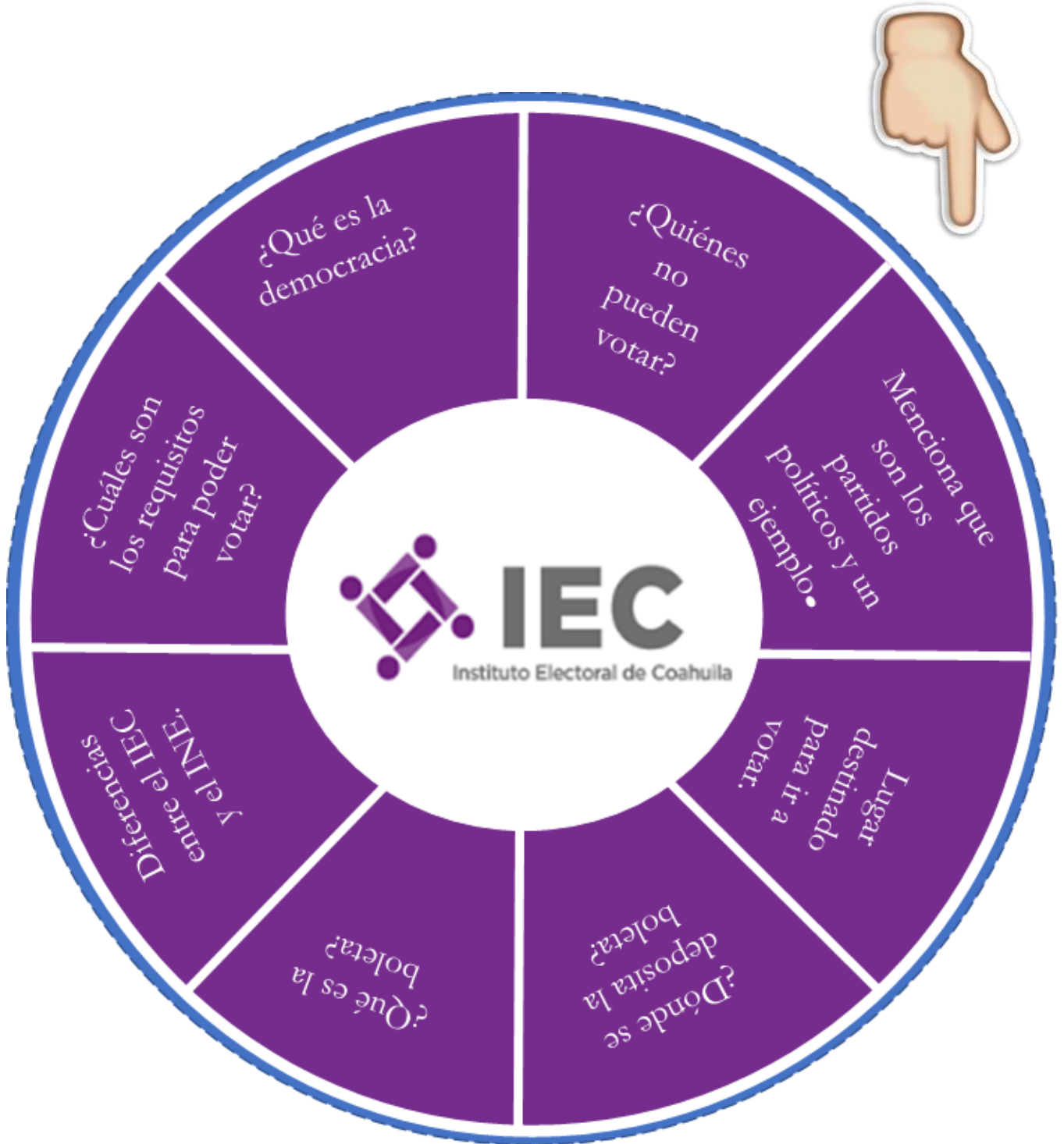
Lee la pregunta y checa si la respuesta es correcta utilizando tus tarjetas.

¡Que te diviertas!

***Imprime, pega y recorta las tarjetas de respuestas**

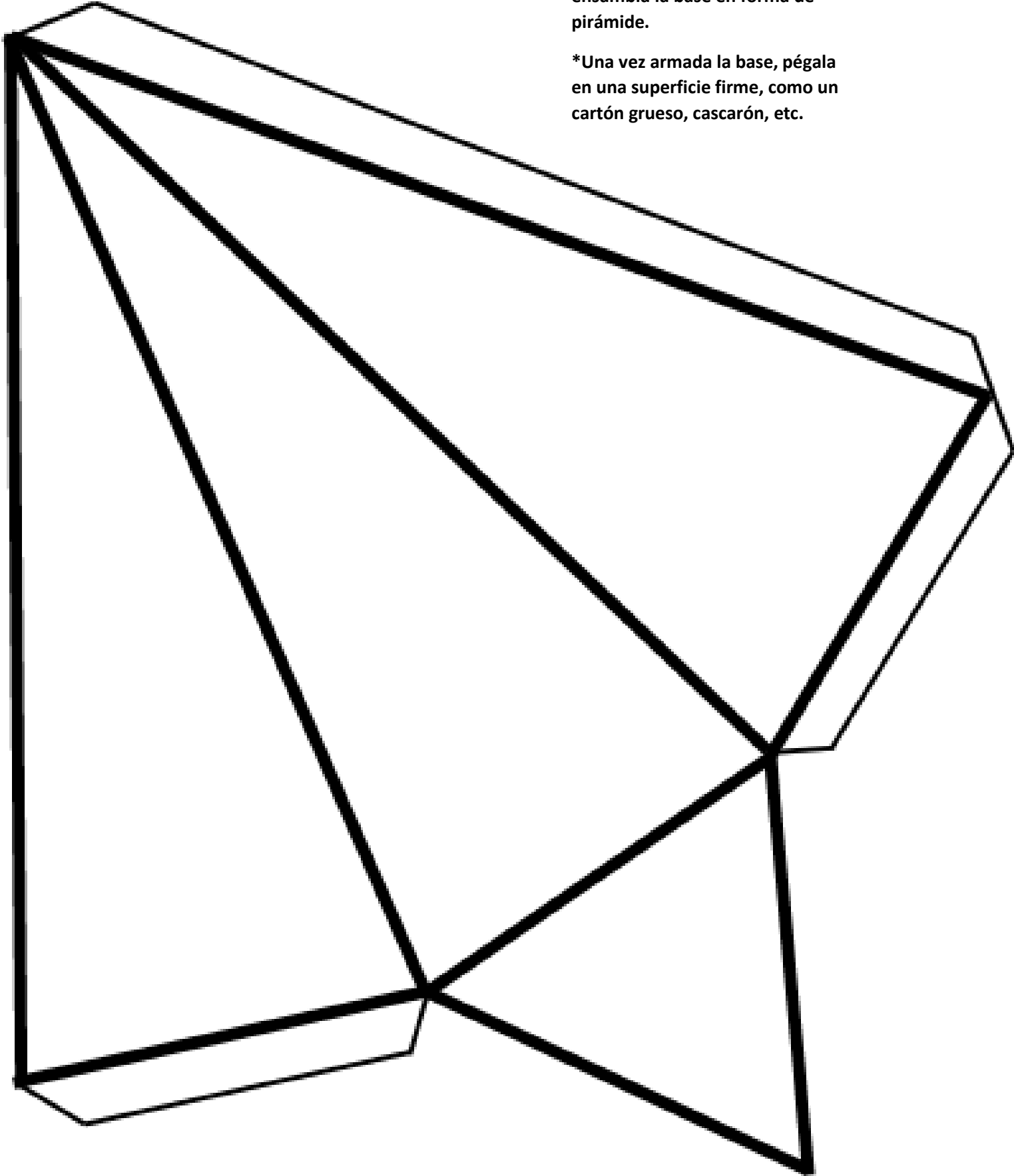
<p align="center">DEMOCRACIA:</p> <p>Es una forma de gobierno que nos permite elegir de manera libre nuestros representantes, y participar en la toma de decisiones políticas.</p>	<p align="center">¿QUIÉNES NO PUEDEN VOTAR?</p> <ul style="list-style-type: none"> • Personas que no cuenten con su credencial para votar vigente. • Personas que se encuentren privadas de sus facultades mentales. • Personas intoxicadas, armadas o con la cara cubierta. • Personas que tengan sus derechos políticos suspendidos.
<p align="center">MENCIONA QUÉ SON LOS PARTIDOS POLÍTICOS Y UN EJEMPLO:</p> <p>Son asociaciones de personas que promueven la participación del pueblo en la vida democrática y permiten que la gente pueda acceder a un cargo de elección popular.</p>	<p align="center">LUGAR DESTINADO PARA IR A VOTAR</p> <p>La CASILLA es el lugar destinado para ir a votar. Es el lugar donde se instala la Mesa Directiva de Casilla, las Urnas, Mamparas, etc. y donde se lleva a cabo la votación. Se instalan, por ejemplo, en escuelas, casas particulares, y/o lugares públicos.</p>
<p align="center">¿DÓNDE DEPOSITAMOS LA BOLETA?</p> <p>La boleta se deposita en la URNA, es la caja de plástico transparente que contiene las decisiones emitidas por la ciudadanía, en una elección.</p>	<p align="center">¿QUÉ ES LA BOLETA?</p> <p>La boleta es la hoja en donde vienen las y los candidatos por los cuales la gente puede votar.</p>
<p align="center">DIFERENCIAS ENTRE EL INE Y EL IEC:</p> <p>La principal diferencia es que El IEC organiza elecciones LOCALES, es decir, en el Estado de Coahuila, es decir, para cargos de gobernadora o gobernador, diputadas o diputados locales, así como presidenta o presidente municipal. El INE organiza elecciones FEDERALES, o sea, para Presidenta o Presidente de la República, así como diputadas, diputados, senadoras y senadores federales.</p>	<p align="center">¿CUÁLES SON LOS REQUISITOS PARA PODER VOTAR?</p> <ul style="list-style-type: none"> • Las y los ciudadanos mexicanos mayores de 18 años. • Que estén inscritos en el Registro Federal de Electores, • Que cuenten con credencial para votar.

***Imprime, pega y recorta el círculo de la ruleta y la manita**



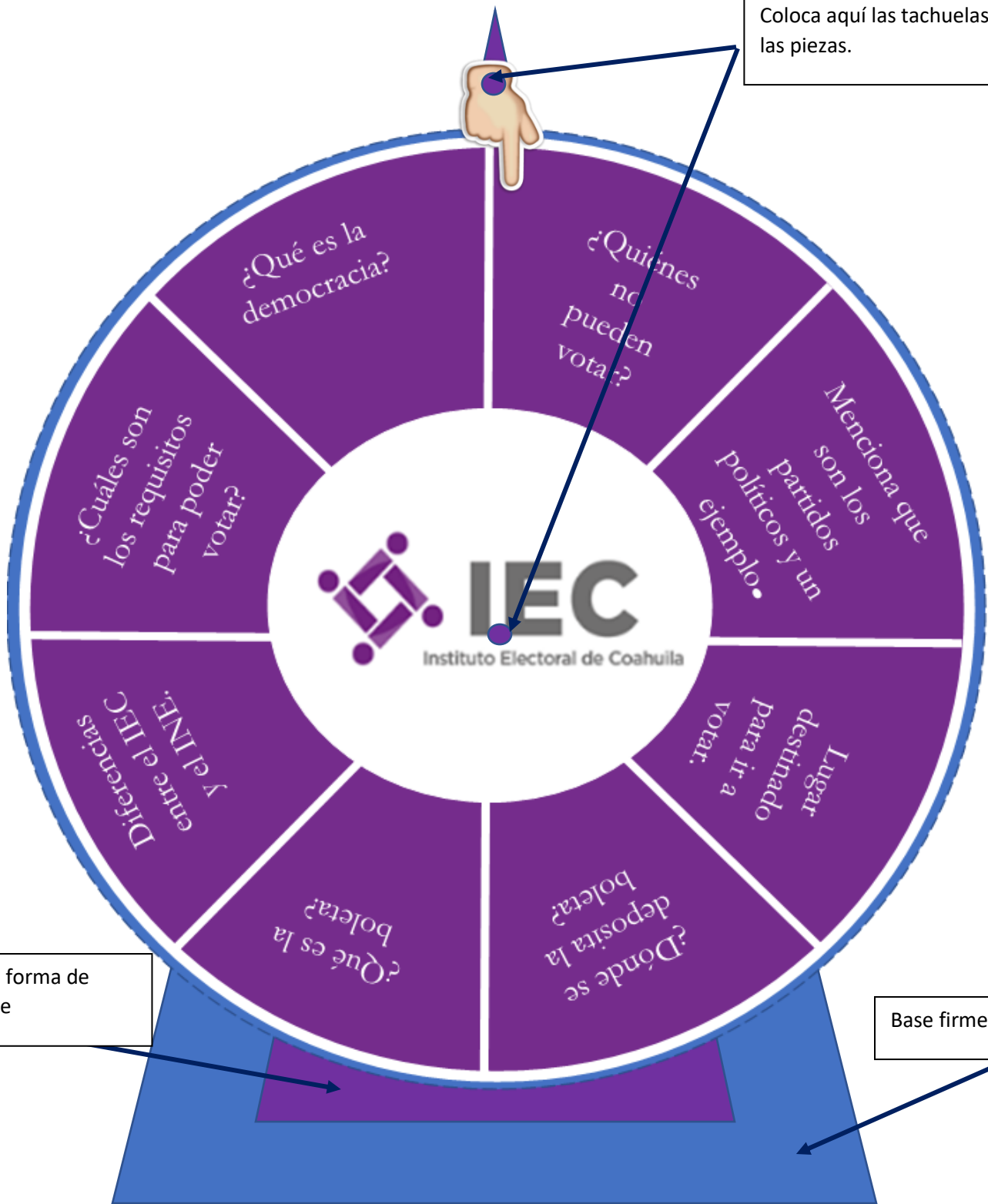
***Imprime, pega, recorta y
ensambla la base en forma de
pirámide.**

***Una vez armada la base, pégala
en una superficie firme, como un
cartón grueso, cascarón, etc.**



Arma tu ruleta de la siguiente manera:

Coloca aquí las tachuelas para fijar las piezas.



Base en forma de pirámide

Base firme de cartón